

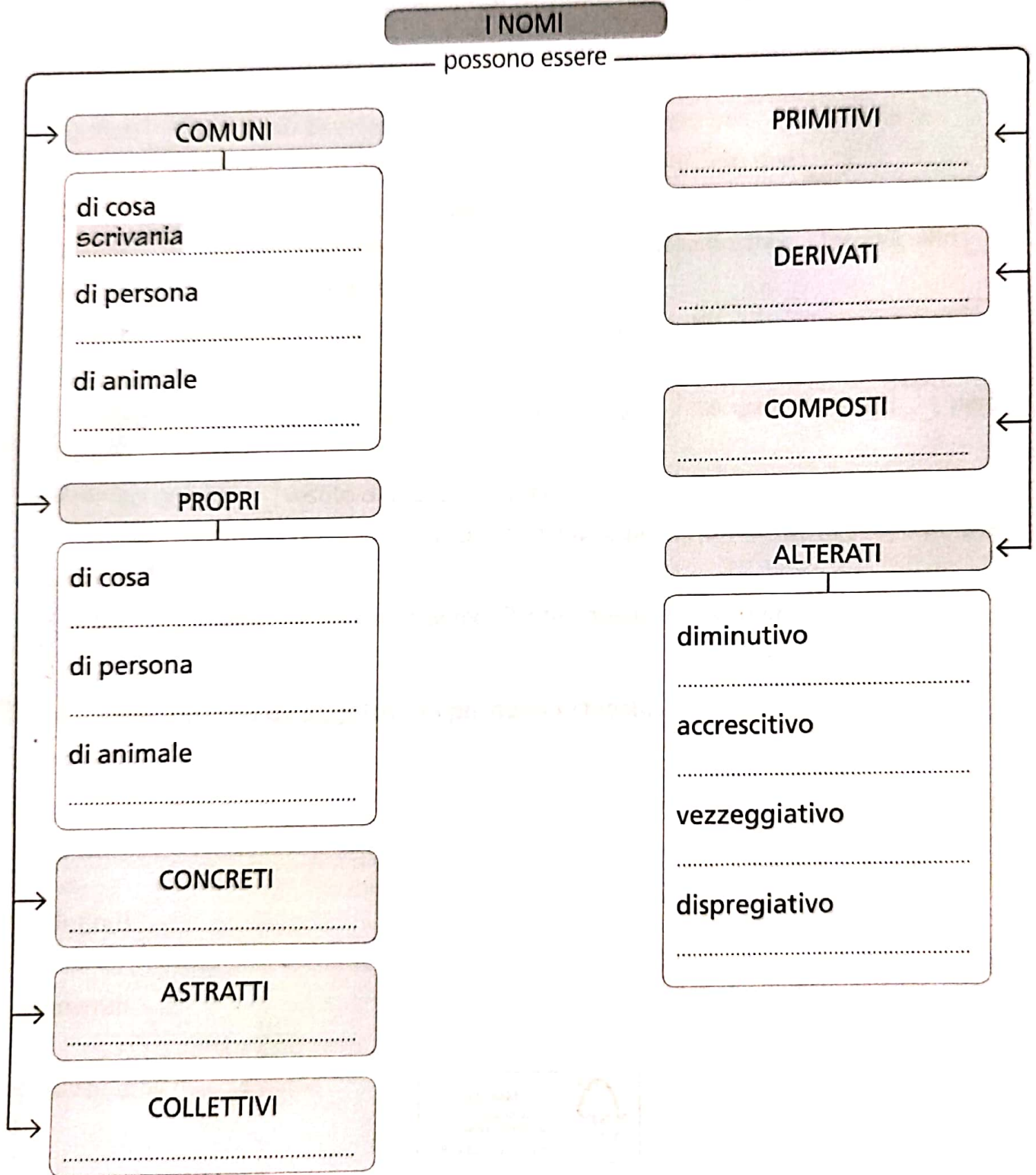
ITALIANO 5

MORFOLOGIA • I nomi

Imparo a... classificare i nomi

LA MAPPA DEI NOMI

1 Completa la mappa dei nomi seguendo l'esempio.



Nome Classe Data

ITALIANO 5

MORFOLOGIA • Gli aggettivi qualificativi

Imparo a... riconoscere e usare i gradi dell'aggettivo

I GRADI DELL'AGGETTIVO

1 Leggi le frasi e sottolinea in rosso gli aggettivi qualificativi di grado comparativo e in nero quelli di grado superlativo. Poi indica nelle caselle il grado:

CMG = comparativo di maggioranza

CMN = comparativo di minoranza

CU = comparativo di uguaglianza

SA = superlativo assoluto

SR = superlativo relativo

- Giulia è la più brava **SR** della classe. È attentissima quando la maestra spiega.
- Matteo, invece, è meno bravo di Giulia a scuola ma è più sportivo di lei.
- Martina è la più vivace del gruppo. È molto socievole e disponibile.
- Lorenzo è magro magro e alto alto : più silenzioso dei suoi compagni, ma simpatico quanto gli altri.

2 Inventa una frase per ogni grado dell'aggettivo.

Comparativo di maggioranza

.....

Comparativo di minoranza

.....

Comparativo di uguaglianza

.....

Superlativo assoluto

.....

Superlativo relativo

.....

3 Collega ogni aggettivo alla sua forma speciale. Segui l'esempio.

buono
cattivo
grande
piccolo
alto
basso

minore
superiore
inferiore
migliore
peggiore
maggiore

pessimo
sommo
minimo
infimo
massimo
ottimo

Alcuni aggettivi hanno delle forme speciali di comparativo e di superlativo.

Nome Classe Data

AGGETTIVI E PRONOMI

1 Sottolinea gli aggettivi e cerchia i pronomi. Poi scrivi nelle caselle se si tratta di possessivi (P), dimostrativi (D), indefiniti (I), numerali (N), interrogativi (IT) o esclamativi (E).

- Il tuo cane è più affettuoso del mio .
- Questo film è più divertente di quello che ho visto tre settimane fa.
- Quanti mesi mancano all'estate? Che meraviglia! Solo due .
- Questa salita è più faticosa di quella che porta a casa mia .
- Alcuni compagni giocano nella squadra di basket della nostra scuola, altri giocano nella squadra di calcio.
- Questo è l'ultimo anno di scuola primaria. Tra pochi mesi saremo tutti alla scuola secondaria.
- La biblioteca della nostra scuola è fornita di molti libri gialli. Parecchi , però, sono già in prestito.
- Preferisci questo vestito o quello giallo?
- Ho già letto cento pagine del libro che mi hai regalato. Ormai me ne mancano solo venti per finirlo.
- È la prima volta che viaggio in aereo. Per te, invece, è la seconda .

2 Scrivi delle frasi con gli aggettivi e i pronomi richiesti.

Possessivi

.....

Dimostrativi

.....

Indefiniti

.....

Numerali

.....

Interrogativi o esclamativi

.....

Nome Classe Data

Nome Classe Data

Imparo a... riconoscere i contrari e a utilizzarli

I CONTRARI (1)

1 Collega ogni parola al suo contrario. Osserva l'esempio.

forte	→	scuro
largo		caldo
chiaro		debole
freddo		vecchio
simpatia		stretto
giovane		antipatia



2 Scrivi a fianco delle parole sottolineate una parola di significato contrario, come nell'esempio. Poi rispondi.

Mirko è un bambino molto simpatico (antipatico) e sempre allegro (.....), che ama (.....) stare in compagnia; ha un carattere aperto (.....) ed è sempre generoso (.....) con tutti.

• La descrizione ha cambiato significato?

Sì, totalmente. Solo in parte. No.

• Colora il disegno che si riferisce alla descrizione modificata.



© Giunti Scuola, Gaia Edizioni

Nome Classe Data

Imparo a... riconoscere i contrari e a utilizzarli

I CONTRARI (2)

1 Scrivi il contrario di questi verbi. Osserva l'esempio.

- salire scendere
- riempire
- avvitare
- ridere
- domandare
- unire

2 Scrivi il contrario di questi aggettivi.

- duro
- bello
- lungo
- ruvido
- leggero
- salato

3 Scrivi il contrario di questi nomi.

- profumo
- vittoria
- inizio
- piacere
- arrivo
- verità

4 Completa ogni fila di caselle con il contrario della parola scritta a fianco. Nella colonna colorata leggerai il contrario di "bagnato".

Piccolo							
Magro							
Guerra							
Notte							
Luce							
Veloce							
Basso							
Bianco							