Il tempo meteorologico

- Preparare i cartellini con i principali simboli meteorologici. Si possono utilizzare a questo proposito le pagine dei quotidiani che riportano le previsioni del tempo.



Predisporre accanto al calendario, una striscia per registrare il tempo della giornata usando i cartellini preparati.

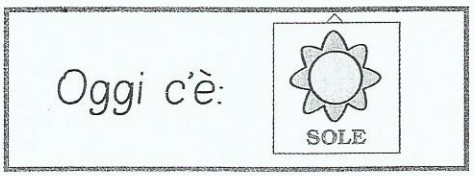

- Preparare anche la striscia meteorologica della settimana, sulla quale verrà disegnato il simbolo che illustra i fenomeni atmosferici di ogni giorno.

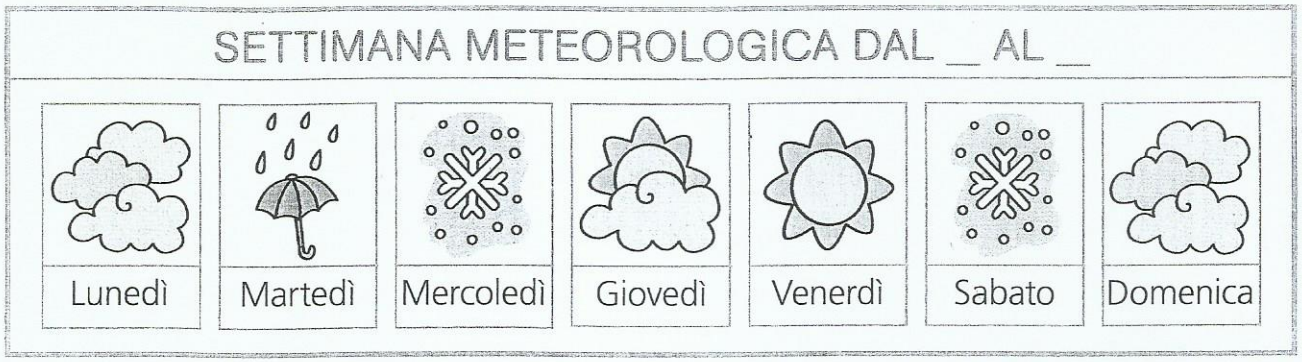

Appendere la striscia sotto al calendario.

- Al termine delle registrazioni settimanali, costruire sul quaderno uno schema che visualizzi la settimana meteorologica, cioè le condizioni di brutto e di bel tempo che si verificano ogni giorno, e la settimana scolastica, vale a dire le attività svolte abitualmente nei diversi giorni.

	Lunedì	Martedì	Mercoledì	Giovedì	Venerdì	Sabato	Domenica
LA SETTIMANA SCOLASTICA	MATEMATICA	PITTURA	INFORMATICA	MUSICA	ITALIANO	GEOGRAFIA	
LA SETTIMANA METEOROLOGICA							